

Pedido  Presupuesto

Fecha \_\_\_\_\_ Pedido N°: \_\_\_\_\_  
 Nombre \_\_\_\_\_  
 Población \_\_\_\_\_ Móvil \_\_\_\_\_  
 Referencia \_\_\_\_\_

COLOR PERFILES ALUMINIO		Blanco	Ral	Anodizado	I. Madera
SUPERIOR		<input type="checkbox"/>	_____	_____	_____
INFERIOR		<input type="checkbox"/>	_____	_____	_____
REMATES LATERALES		<input type="checkbox"/>	_____	_____	_____


TIPO DE VIDRIO  8 mm  10 mm  12 mm  COMPLETO (CON VIDRIO)  SEMI-ELABORADO (SIN VIDRIO)  Transparente Otro \_\_\_\_\_

PERÍMETRO EXTERIOR DEL CERRAMIENTO Ancho (L) \_\_\_\_\_ Alto (H)\*\* \_\_\_\_\_  
 MEDIDAS\*  INTERIORES  EXTERIORES  TOTALES  SÍ  NO  BARANDILLA / OBSTÁCULO  Permitir que el fabricante decida el N° de hojas \_\_\_\_\_  
 Deseo especificar el N° de hojas \_\_\_\_\_ mm.  Permitir que el fabricante decida el ancho de la hoja de apertura \_\_\_\_\_


\*En caso de no indicar lo contrario, las medidas en plantilla se consideran exteriores.  
 \*\*Medidas totales a fabricar incluidos los perfiles superiores e inferiores, a excepción del perfil embutido.


TRANSPORTE Y EMBALAJE  Embalado  Agencia transporte  No Embalar  Recoger Personalmente  No Cortar Perfiles\*\*\*


\*\*\*El transporte de bultos superiores a 4 m en Península o a 3 m fuera de España supondrá un recargo en el importe del transporte.





### Opciones


Perfil superior compensador 


Perfil inferior condensación/ángulo 


Perfil inferior embutido Indicar medidas de luz. 


Perfil sup. fijac. desplazada 


Moving Door (Altura Máx. 2500mm) 

Perfil superior compensador para estor 

Perfil inferior goterón 

Perfil embutido goterón 

Perfil inf. fijac. desplazada 

Remates laterales seeglass 

### Sentido de las hojas y almacenaje


VISTA  Interior  Exterior

APERTURA  Interior  Exterior

Izquierda  Ambos  Derecha

### Accionamientos

TIRADORES Pomo seeglass  Simple  Doble 

Tirador mini metálico  Cable 

Cerradura en hoja  

### CERRADURA



Petaca 

Petaca Golf 

Pomo 

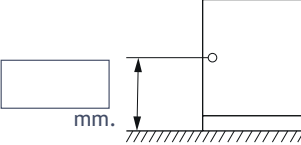
### Altura de accionamiento

Permitir que el fabricante decida la altura del accionamiento

**¡Obligatorio!**  

Si desea que los accionamientos seleccionados queden alineados a la misma altura debe indicarlo expresamente.

Nota: La altura del accionamiento no puede ser inferior a 265mm.



### Accesorios

Pinzas   Sencilla  Doble 

Bloqueo hojas   Select Box  Kit escuadra 