

Pedido Presupuesto

Fecha _____ Pedido N°: _____
 Nombre _____
 Poblacion _____ Móvil _____
 Referencia: _____

COLOR PERFILES ALUMINIO	Blanco	Ral Básico	Anodizado	I. Madera	Ral Especial
	SUPERIOR <input type="checkbox"/>	_____	_____	_____	_____
	INFERIOR Y HOJAS <input type="checkbox"/>	_____	_____	_____	_____
	REMATES LATERALES <input type="checkbox"/>	_____	_____	_____	_____

TIPO DE VIDRIO Y ACABADO	<input type="checkbox"/> 8 mm	<input type="checkbox"/> COMPLETO (CON VIDRIO)	<input checked="" type="checkbox"/> Transparente	COLOR TAPAS		
	<input type="checkbox"/> 10 mm	<input type="checkbox"/> SEMI-ELABORADO (SIN VIDRIO)		Otros <input type="text"/>	<input type="checkbox"/> Blanco	<input type="checkbox"/> Negro
				<input type="checkbox"/> Cromo Mate	<input checked="" type="checkbox"/> Permitir que el fabricante decida color	

PERIMETRO EXTERIOR DEL CERRAMIENTO


Ancho (L) *Alto (H)

*Medidas totales a fabricar incluidos los perfiles superiores e inferiores, a excepción del perfil embutido.

INTERIORES EXTERIORES TOTALES

TRANSPORTE Y EMBALAJE	<input type="checkbox"/> Embalado	<input type="checkbox"/> Agencia transporte	<input type="checkbox"/> No Cortar Perfiles**
	<input type="checkbox"/> No Embalar	<input type="checkbox"/> Recoger Personalmente	

***El transporte de bultos superiores a 4 m en Península o a 3 m fuera de España supondrá un recargo en el importe del transporte.



Número de carriles

3 Carriles 4 Carriles 5 Carriles 6 Carriles

Perfil Inferior Embutido
Indicar medidas de luz

Sentido de las hojas y almacenaje

 Izquierda

 Central

 Derecha

Nota: Vista interior del cerramiento

Nº Hojas


Permitir que el fabricante decida el Nº de hojas


Deseo especificar el Nº de hojas

Cierre y tirador

Sistema de cierre / apertura

Auto-Cierre (INTERIOR) Doble Auto-Cierre (INTERIOR y EXTERIOR) Pestillo a suelo

 Cerradura S-4
 Acabado Cromo Brillo Acabado Cromo Mate

 Cerradura S-6
Acabado Cromo Mate

TIRADOR EN VIDRIO

Tirador Uñero
Acabado cromo brillo 

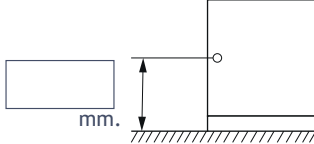
Pomo Fijo Doble seeglass
Acabado cromo mate 

Pomo Fijo Simple seeglass
Acabado cromo mate 

***Altura de accionamiento

Permitir que el fabricante decida la altura del accionamiento

¡Obligatorio!



Si desea que los accionamientos seleccionados queden alineados a la misma altura debe indicarlo expresamente.

Nota: La altura del accionamiento no puede ser inferior a 265mm.

Opciones

Kit de Limpieza y Mantenimiento