

Atención al cliente
966.286.186
 presupuestos@c3systems.es

Pedido Presupuesto

Cumplimentar por C3 Systems

Fecha _____ Pedido N°: _____

Nombre _____




Poblacion _____ Móvil _____

Teléfono _____ Fax _____

Referencia: _____

COLOR PERFILES ALUMINIO		Blanco	Ral Básico	Anodizado	I. Madera	Ral Especial
SUPERIOR	<input type="checkbox"/>	_____	_____	_____	_____	_____
INFERIOR Y HOJAS	<input type="checkbox"/>	_____	_____	_____	_____	_____
REMATES LATERALES	<input type="checkbox"/>	_____	_____	_____	_____	_____

TIPO DE VIDRIO Y ACABADO	<input type="checkbox"/> 8 mm	<input type="checkbox"/> COMPLETO (CON VIDRIO)	<input checked="" type="checkbox"/> Transparente	COLOR TAPAS		
	<input type="checkbox"/> 10 mm	<input type="checkbox"/> SEMI-ELABORADO (SIN VIDRIO)		Otros <input type="text"/>	<input type="checkbox"/> Blanco	<input type="checkbox"/> Negro
				<input type="checkbox"/> Cromo Mate	<input checked="" type="checkbox"/> Permitir que el fabricante decida color	

	Sentido de las hojas y almacenaje
	 <input type="checkbox"/> Izquierda
	 <input type="checkbox"/> Derecha
	 <input type="checkbox"/> Ambos

*Vista interior del cerramiento

Transporte y embalaje <input type="checkbox"/> Embalado <input type="checkbox"/> Agencia transporte <input type="checkbox"/> Por sus propios medios <input type="checkbox"/> No Embalar <input type="checkbox"/> Recoger Personalmente		No Cortar Perfiles* <input type="checkbox"/>	Fecha, firma y sello _____
---	--	--	-------------------------------

***Atención** Medidas totales a fabricar incluyen los perfiles superiores e inferiores, a excepción del perfil embutido.

Perímetro Exterior del Cerramiento en mm.

Ancho (L) *Alto (H)

INTERIORES EXTERIORES TOTALES

Perfil Inferior Embutido
Indicar medidas de luz

Número de carriles

3 Carriles 4 Carriles 5 Carriles 6 Carriles

Nº de Hojas

Permitir que el fabricante decida el Nº de hojas Deseo especificar el Nº de hojas




Ubicación

De suelo a techo Sobre Muro-Barandilla

Cierre y tirador

Sistema de cierre / apertura

Auto-Cierre (INTERIOR) Doble Auto-Cierre (INTERIOR y EXTERIOR) Pestillo a suelo

Cerradura S-4
 Acabado Cromo Brillante Acabado Cromo Mate

Cerradura S-6
 Acabado Cromo Mate

TIRADOR EN VIDRIO

Tirador Uñero Acabado cromo brillo Pomo Fijo Doble seeglass Acabado cromo mate Pomo Fijo Simple seeglass Acabado cromo mate





Altura de accionamiento

Posición desde SUELO mm. Posición desde MURO mm.

Opciones

Kit de Limpieza y Mantenimiento

* El transporte de bultos superiores a 4 m en Península o a 3 m fuera de España supondrá un recargo en el importe del transporte.