

seeglass lux<sup>®</sup>

Für Designfreunde



## GLASSCHIEBEWÄNDE



**Seeglass-lux** ist ein System von Glasschiebeelementen für die Trennung von Räumlichkeiten. Dieses System ermöglicht einen optimalen Durchgang des natürlichen Lichts und eine hohe Energieeffizienz. Optimal für Wohnungen, aber auch für Büros, Restaurants, Hotels u.a..

Dank der seitlichen Schiebebewegung der Glasscheiben entstehen spezielle Konfigurationen, die es ermöglichen, die mobilen Trennwände in die Wände oder in bestimmte architektonische Abschnitte (Öffnungen, Durchgänge u.a.) anzupassen.

Die neue **Dekorationsmöglichkeit im industriellen Stil**, die wir als Neuheit bei **Seeglass-lux**, eingeführt haben, verfügt über einen in das Glas selbst integrierten thermischen Digitaldruck, der einen modernen und distinguierten Effekt bewirkt.

Sein minimalistisches, mattschwarzes Design fügt sich perfekt in die verschiedenen Systeme und Accessoires ein und schafft eine farbliche Harmonie im Raum, in die sich jeder, der es sieht, verlieben wird.





## SYSTEMVORTEILE


-  Optimal für den Innenbereich.
-  Hochwertiges Qualitätsprodukt.
-  Einfache Montage, Handhabung und Reinigung.
-  Vielfältige Anwendungen (HORECA, Betriebe und Wohnungen)
-  Optimierung des Tageslichts.
-  Raumnutzung.
-  Elegantes und modernes Design.
-  Passt sich an jeden Wohnraum an und schützt dessen Strukturen und Einrichtungen.
-  Minimale Belastung der Komponenten.
-  Energieeffizienz und Nachhaltigkeit.

## VIELFÄLTIGE EINSTELLUNGEN

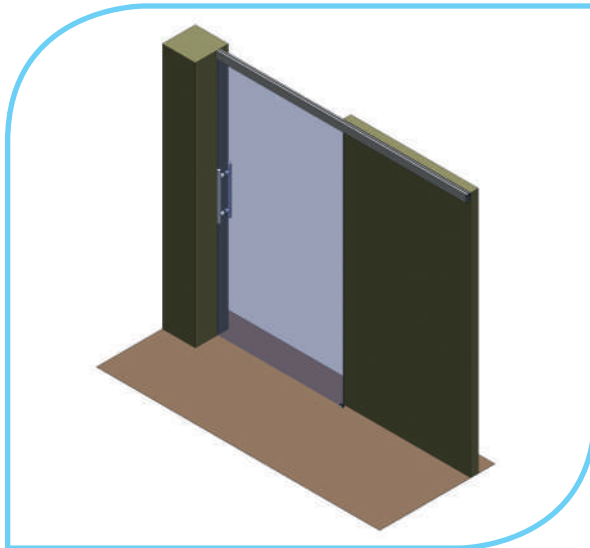
Aufgrund der großen Anzahl möglicher Kombinationen können zentrale Verbindungen geschaffen werden, um mehrere Systeme miteinander zu kombinieren.

Besonders empfehlenswert für große Breiten oder für Türen im Handelsbereich.

Dabei handelt es sich um eine einfache Rahmenverbindung, die es ermöglicht, mehrere Segmente miteinander zu verbinden, um große Räumlichkeiten optimal auszunutzen.



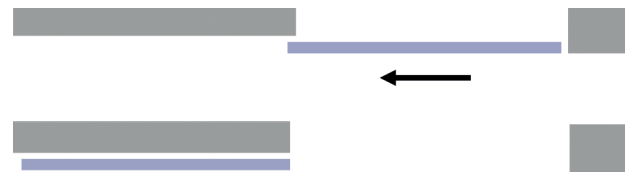
## MÖGLICHE GESTALTUNGEN



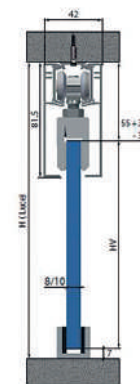
### MODELL M1

System bestehend aus 1 Schiebeelement, ideal für die Abtrennung kleiner Räumlichkeiten und verschiedener Räumlichkeiten.

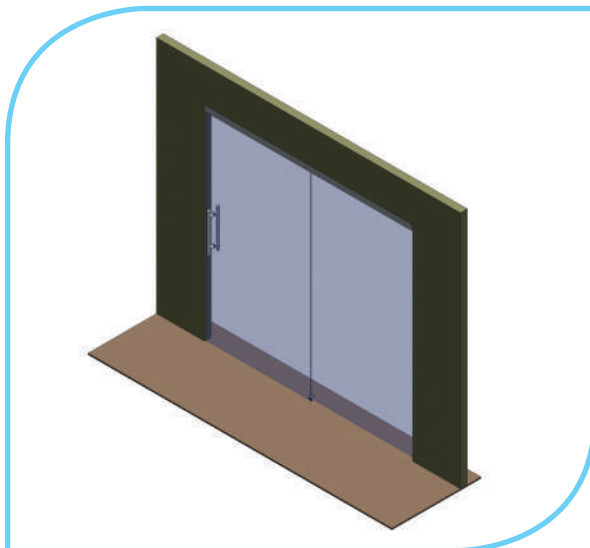
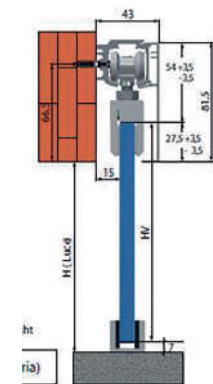
Max. Höhe	3000 mm
Max. Breite	1500 mm
Max. Flügelbreite	1500 mm



Decke



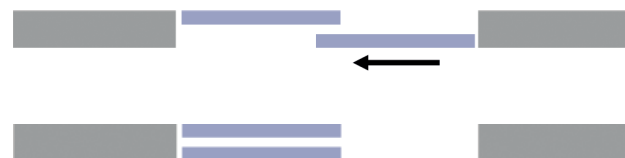
Wand



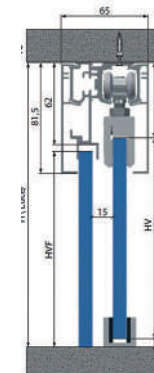
### MODELL M1F

System bestehend aus 1 Schiebeelement und 1 verschiebaren Glasflügel.

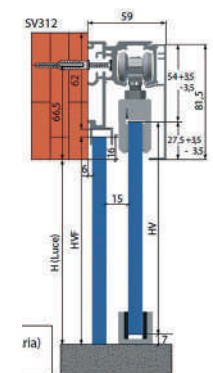
Max. Höhe	3000 mm
Max. Breite	3000 mm
Max. Flügelbreite	1500 mm



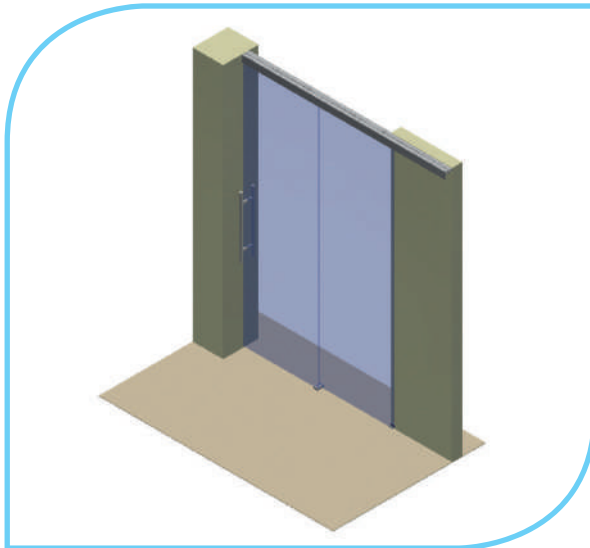
Decke



Wand



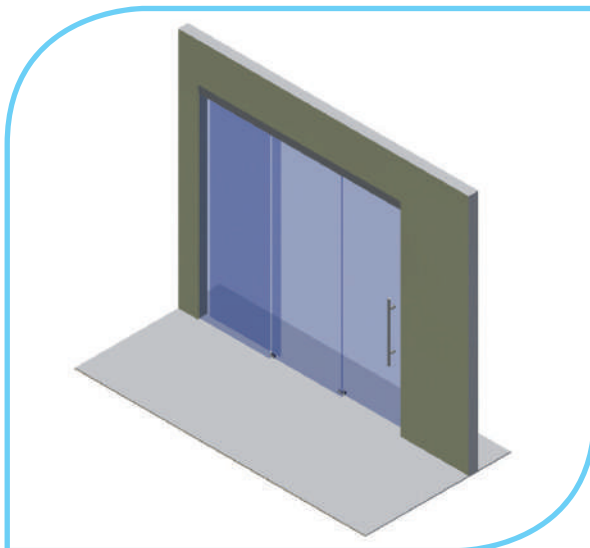
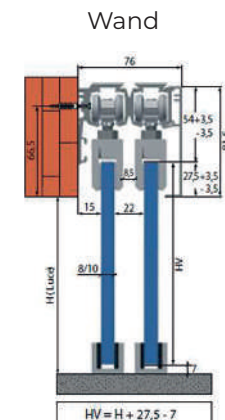
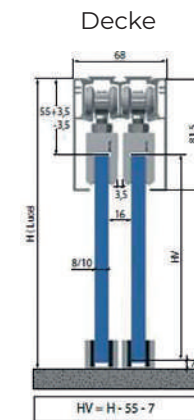
## MÖGLICHE GESTALTUNGEN



### MODELL M2

System bestehend aus 2 Schiebeelementen.

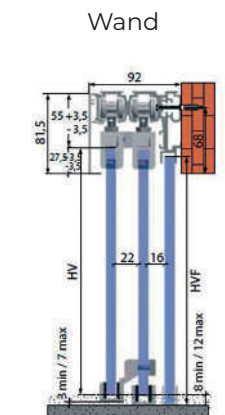
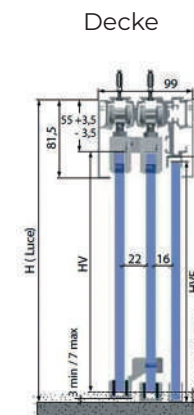
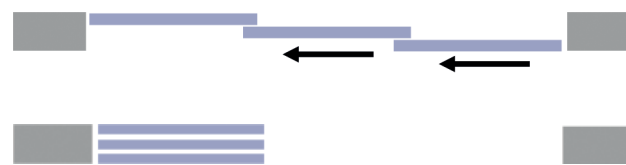
Max. Höhe	3000 mm
Max. Breite	3000 mm
Max. Flügelbreite	1500 mm



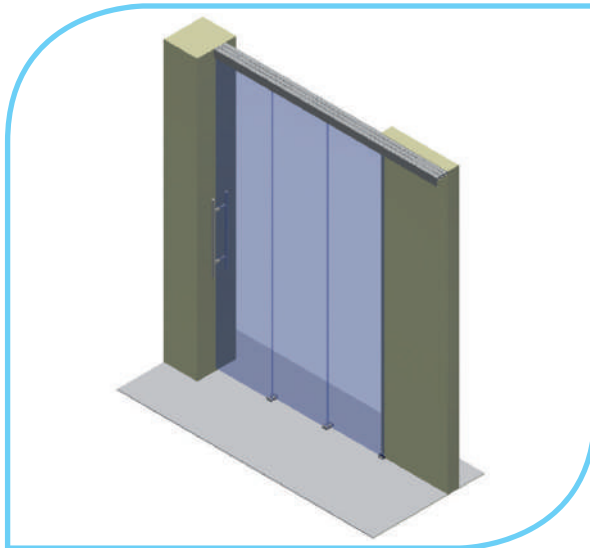
### MODELO M2F

System bestehend aus 2 Schiebeelemente und 1 verschiebaren Glasflügel.

Max. Höhe	3000 mm
Max. Breite	4500 mm
Max. Flügelbreite	1500 mm



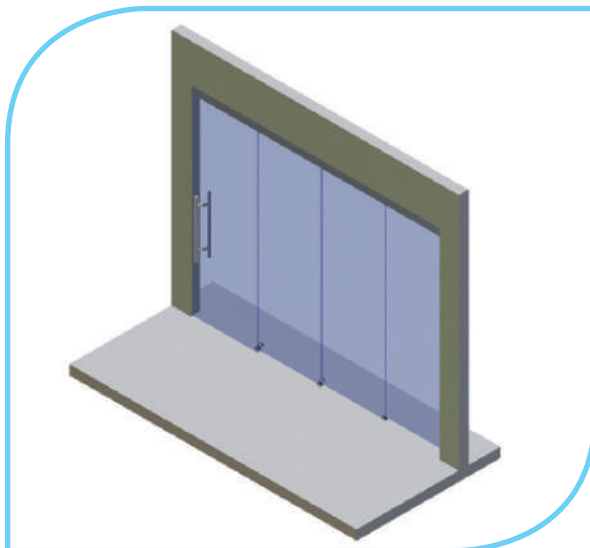
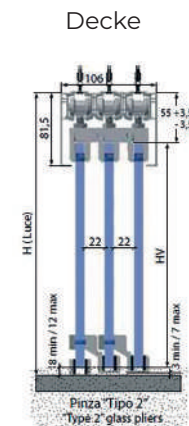
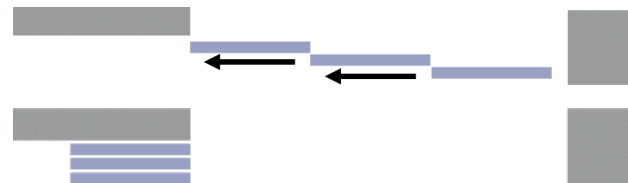
## MÖGLICHE GESTALTUNGEN



### MODELL M3

System bestehend aus 3 Schiebeelementen.

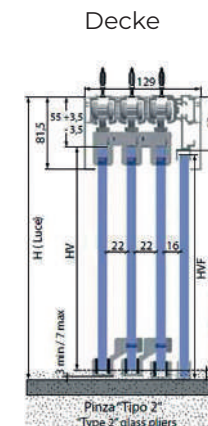
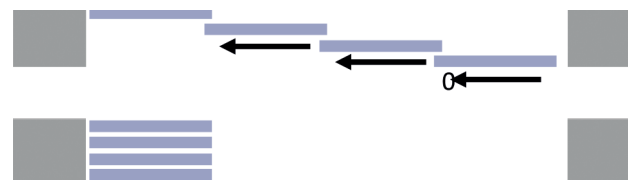
Max. Höhe	3000 mm
Max. Breite	3200 mm
Max. Flügelbreite	1400 mm



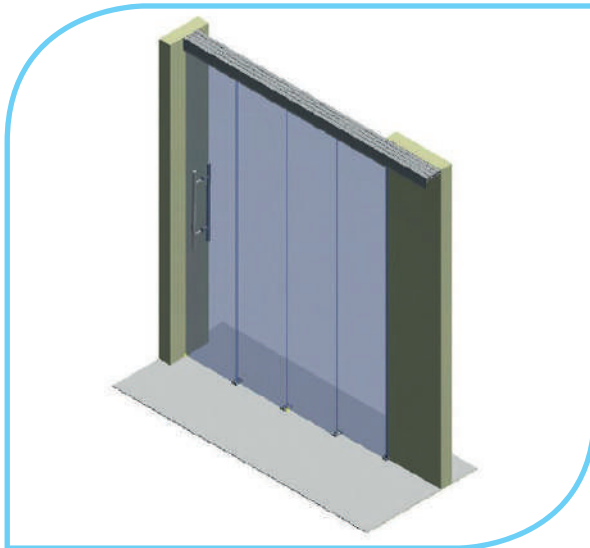
### MODELL M3F

System bestehend aus 3 Schiebeelementen und einem feststehenden Flügel.

Max. Höhe	3000 mm
Max. Breite	5600 mm
Max. Flügelbreite	1400 mm



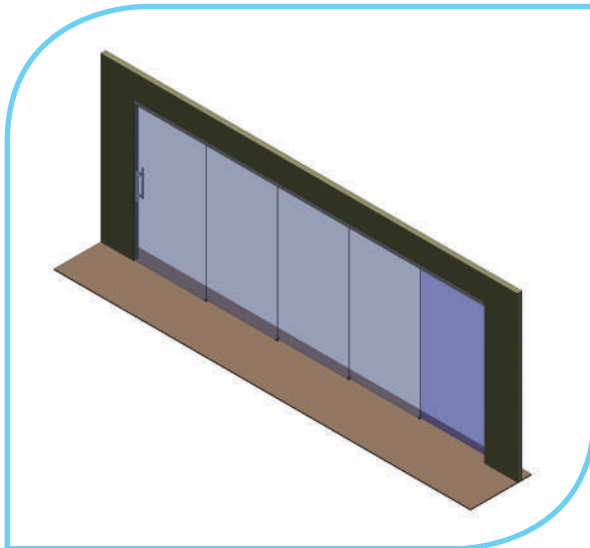
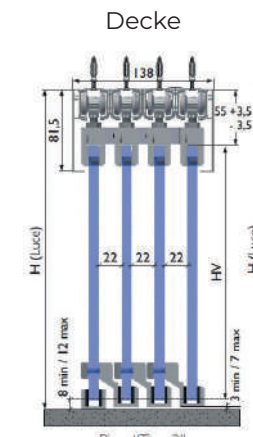
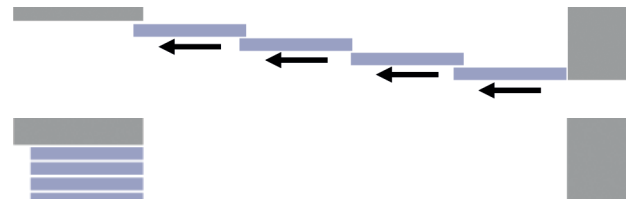
## MÖGLICHE GESTALTUNGEN



### MODELL M4

System bestehend aus 4 Schiebeelementen.

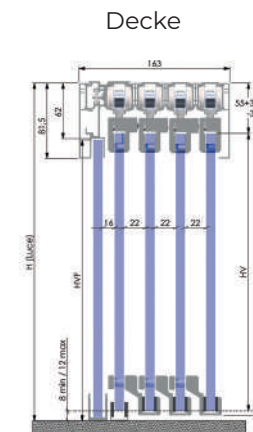
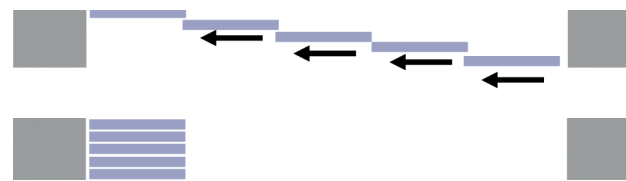
Max. Höhe	3000 mm
Max. Breite	4400 mm
Max. Flügelbreite	1100 mm




### MODELO M4F

System bestehend aus 4 Schiebeelementen und einem feststehenden Flügel.

Max. Höhe	3000 mm
Max. Breite	5500 mm
Max. Flügelbreite	1100 mm



## STANDARD MUSCHELGRIFF



Standard-Betätigungssystem,  
Muschelgriff Ø 60 mm.

Ausführung: Chrom glänzend und  
Schwarz matt.

## SCHLÜSSELSCHLOSS S-6



Schließsystem mit Schlüsselknopf und  
beidseitigem Betätigungselement.

Ausführungen: glänzendes oder  
mattes Chrom, mattes Schwarz oder  
INOX-Imitat.

## KLAPPGRIFF



Ermöglicht das komfortable  
Schieben der Glasscheibe,  
ohne das Glas zu berühren.  
Der Griff ist in seinem  
Gehäuse integriert.



Ausführungen: Aluminium  
matt, Chrom poliert und  
Aluminium satiniert.










VERFÜGBARE FARBEN - ELOXIERT	
SILBER ELOXIERT GR/PUL	
ELOXIERT. INOX	

STRUKTURIERT UND MATT	
9011 MATT	



Bitte erkundigen Sie sich nach Verfügbarkeit, Preis und Lieferzeit für andere RAL-, Eloxal- und Holzimitat-Farben.

## ZERTIFIZIERUNGEN



### 3 Jahre Garantie\*.


\*(Für eine detaillierte Beschreibung der Garantie können Sie die allgemeinen Geschäftsbedingungen im Kundenbereich der Website herunterladen)



Seeglass-lux entspricht den internationalen Normen für Qualanod, Qualideco y Qualicoat



Seeglass ist CE-gekennzeichnet.





C3 Systems, S.L. · C/ Ibi, 13 · Polígono Industrial Cachapets  
03330 Crevillente (Alicante) España  
Telf. +34 966 286 186  
c3systems@c3systems.es · www.c3systems.es

**MADE IN SPAIN**



ED. 6 - 2023

Dieses Dokument dient lediglich der kommerziellen Förderung; es stellt kein echtes Werbeangebot im "strengen" Sinne dar. Um den entsprechenden Vertrag zu schließen, setzen Sie sich bitte mit C3 Systems, S.L. in Verbindung, um Ihnen spezifische und personalisierte Informationen mit objektiven Daten zu übermitteln, die sich auf die relevanten Merkmale beziehen und ein Angebot im "strengen" Sinne darstellen.

C3 Systems, S.L. verpflichtet sich auf diese Weise, keine irreführende Werbung zu betreiben. Zu diesem Zweck werden alle formalen oder numerischen Fehler, die im gesamten Inhalt dieses Dokuments gefunden werden können, nicht als irreführende Werbung betrachtet; insbesondere in Bezug auf die Bilder, die es begleiten, die illustrativ und nicht vertraglich sind. In jedem Fall verpflichtet sich C3 Systems, S.L., diese Fehler zu korrigieren, sobald sie davon Kenntnis erlangt.